



野鳥観察をどうぞ

facebook「ロクハ見守り」 www.facebook.com/rokuhafamily ロクハ公園HP www.park-698.net/ ロクハ公園HPいきもの図鑑 <http://www.park-698.net/zukan/>



野鳥の観察はいつでもできますが、やはりこの時期がよい季節です。この時期にやってくる鳥がいて種類がにぎやかになります。木々の葉っぱが少なくなり、確認しやすくなっています。ロクハ公園の2回の野鳥観察会も冬時期にしています。ロクハ公園は種類や数が多いとかいうものではありませんが、歩きやすい場所、駐車場やトイレなどの存在などと言え観察場所になっています。見てみたいけど、動く生き物はハードルが高いですが、観察会は絶好の機会です。見つけるポイントや場所などを知ることでぐっと出会える機会が増えます。



双眼鏡やスコップは観察するのに効果的ですが、ポイントをすぐに見つけられるように慣れておくことが大切です。写真は記録で何度も見られ、細部を確認できるので、深められます







園内で比較的季節に関係なく見られるもの





秋から冬にかけてわたってきてロクハ公園で観察したい鳥たち





ツグミ



トラツグミ




シロハラ



アカハラ

ロクハ池ではわたってくる水鳥に出会えます。
スポーツ広場側からの観察が楽です

おすとおめすで体の様子が違う種類がたくさんあります。見分けが困難なものもあります。



オス

メス



カルガモ



キンクロハシロ

オス

メス



オカヨシガモ

オス

メス



トモエガモ



ホシハシロ

オス

メス



ヨシガモ

オス

メス



オス

コガモ


メス



ハシロガモ

メス

オス



ミコアイサ

オス

メス



オス

オシドリ

メス



ヒドリガモ



カイツブリ



カンムリカイツブリ



オオバン



カワウ

個体識別ができる

他の個体にはない個性が個体を識別する好都合なマークになっています。個体が見分けられると、生活する範囲や行動の比較、生息年数などが図れます。渡り鳥はロクハ公園を目指してやってくるわけです。



ジョウビタキ♂ 4期連続滞在

右目の目じりに白斑が見られる




ルビタキ♀ 2期滞在

左足の指が湾曲



ロクハ公園ではかなり稀になる鳥たちに出会う

生息環境のちがいでロクハ公園には来る可能性が少ない鳥
生息個体が少なく希少な鳥。いても確認がしにくい鳥など色々です。そんな中でここ数年で出会えた鳥たち



鳥たちの行動などを観察する

鳥たちは公園でどんな生活をしているのか、じっくり観察してみよう。
いろいろな鳴き声・季節による換羽・羽繕いや行水・食事や排せつなど・求愛や巣作りなど注目することはいっぱいです。

